

順番待ちの作成方法

ご注意事項

- ・「順番待ち機能」は**当日のみ**利用可能です。
- ・携帯の設定によりSMSが受信いただけない場合がございますので、リスト追加時にSMSを送信し受信可能かご確認いただくことを推奨致します。

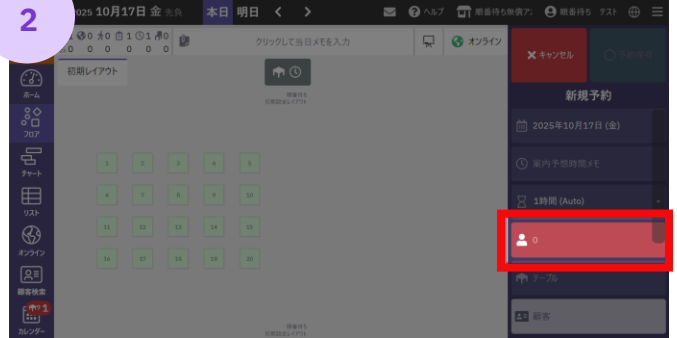
順番待ちの作成

1



順番待ちを開き、『順番待ちに追加』を選択

2



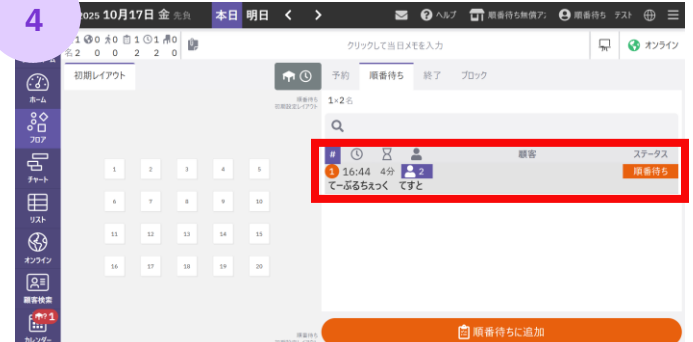
人数を選択して予約保存

3



順番待ち呼び出し登録画面で顧客名とSMS送信先番号を登録

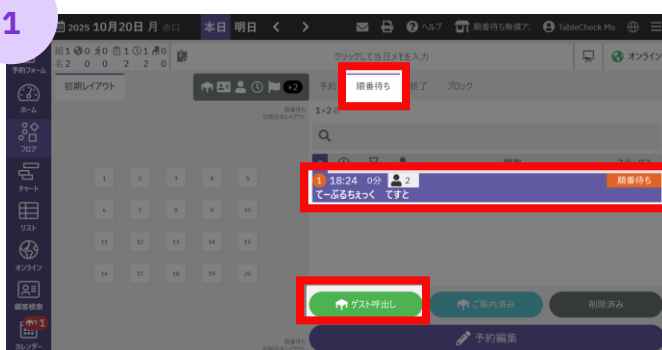
4



順番待ちが作成される

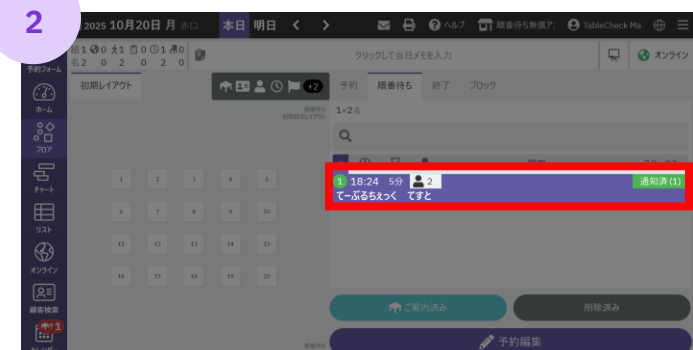
お席が確保できた場合

1



該当のリストを選択し『ゲスト呼び出し』を押下

2



ステータスが『通知済』と表示される