

## 新機能追加のお知らせ詳細 (3.54.0)

改訂：2018 年 1 月 16 日 15:00

箇所：TC メニューの表示言語を選択する設定を追加 設定方法

誤) ※表示するには、TS1.0 より設定が必要になります。設定方法は後述します。

正) ※弊社側で設定する必要があります。恐れ入りますがサポート宛にお問い合わせください。

### ■ [新機能・アップデート]

#### ・TS 障害発生時にログインページ上でインシデント状況を表示（日本語のみ）

ログイン画面

障害発生時に、インシデントに障害内容・状況が表示されます。

※サービス稼働状況はシステム稼働状況を表示予定です（開発中）



## ・TS 操作履歴出力を追加（日付選択 31 日間）

操作履歴がエクセルで出力管理可能になりました。

TS1.0 ログイン → 操作履歴

※ 日付選択は 31 日間を超えて選択、作成・プレビューできますが、対象の範囲結果は得られません

日付期間、対象、操作、利用者、店舗 を選び、「レポートを作成する」または「プレビュー」

### 【レポートを作成する】

ログインの Email アドレスに、ダウンロードリンクが送信されます。

※リンクの有効期間は 1 時間です。時間を過ぎた場合は再度レポート作成します。



### 【プレビュー】

画面上で操作履歴を確認できます。

日時	店舗	利用者	対象	操作	バージョン	詳細
2018年01月10日 13:32:27	B's Garden	Shimono Makoto	予約	更新	5	予約時間を「2018年01月11日 11:45」から「2018年01月11日 13:00」に変更しました
2018年01月10日 13:32:23	B's Garden	Shimono Makoto	予約	更新	4	滞在時間を「1時間 30分」から「30分」に変更しました
2018年01月10日 13:32:20	B's Garden	Shimono Makoto	予約	更新	5	予約時間を「2018年01月11日 12:00」から「2018年01月11日 13:00」に変更しました
2018年01月10日 13:32:17	B's Garden	Shimono Makoto	予約	更新	4	滞在時間を「1時間 30分」から「30分」に変更しました
2018年01月10日 13:32:14	B's Garden	Shimono Makoto	予約	更新	4	予約時間を「2018年01月11日 11:30」から「2018年01月11日 13:30」に変更しました
2018年01月10日 13:32:09	B's Garden	Shimono Makoto	予約	更新	3	滞在時間を「45分」から「30分」に変更しました
2018年01月10日 13:32:07	B's Garden	Shimono Makoto	予約	更新	3	滞在時間を「1時間 30分」から「30分」に変更しました
2018年01月10日 13:31:46	B's Garden	Shimono Makoto	予約	更新	8	予約時間を「2018年01月11日 12:30」から「2018年01月11日 13:15」に変更しました

## ・TS 自分以外の利用者パスワードリセット機能を追加

TS1.0 ログイン → 利用者 → 当該利用者を編集

※表示するには、TS1.0 より設定が必要になります。設定方法は後述します。

新しく登録するパスワード（8文字以上）をセットして更新します。

利用者を編集する

名前: 氏(仮 A) test  
氏(漢字) 名(漢字)

メール: [input field]

性別: [radio buttons for 男性, 女性]

パスワード: パスワード [input field]  
パスワード(確認用) [input field]

電話を追加: 不明 090-1234-5678 [input field] [更新する]

言語: English

権限設定: 本部管理者

店舗を追加: KOG [input field] [更新する]

母店: KOG

利用者を隠す?

[更新する] [取り消す]

## ・TS 予約作成時の 用途・来店経路・きっかけ を必須にする

※表示にあたり、TS1.0 より設定が必要になります。設定方法は後述します。

予約作成時に、サイドバーにそれぞれ必須項目として設定可能です。

2018年01月16日(火) 今日 明日

予約フォーム

2018年1月16日(火) クリックして当日メモを入力

時間: 2時間 (Auto)

人数: 0名

用途

来店経路

きっかけ

キャンセル

新規予約

2018年1月16日(火)

時間: 2時間 (Auto)

人数: 0

テーブル

顧客

グループ名

注文

用途

来店経路

きっかけ

フラグ

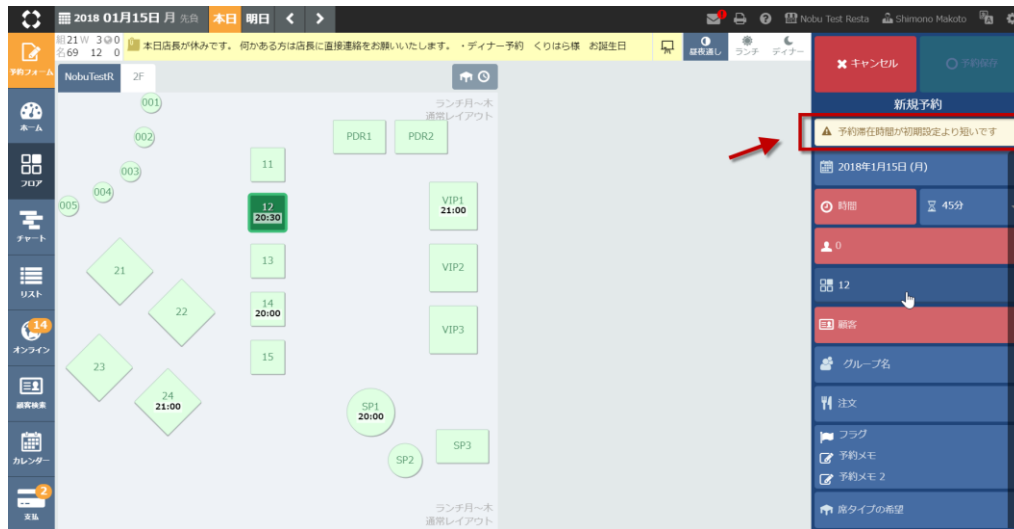
## ・TS 基本滞在時間より短い予約を作成する際のアラートを有効にする

基本の滞在時間設定より短い予約を作成する場合にアラートを出せるようになりました。

これにより、意図せずに短い予約を作成に対してアラートで確認することができます。

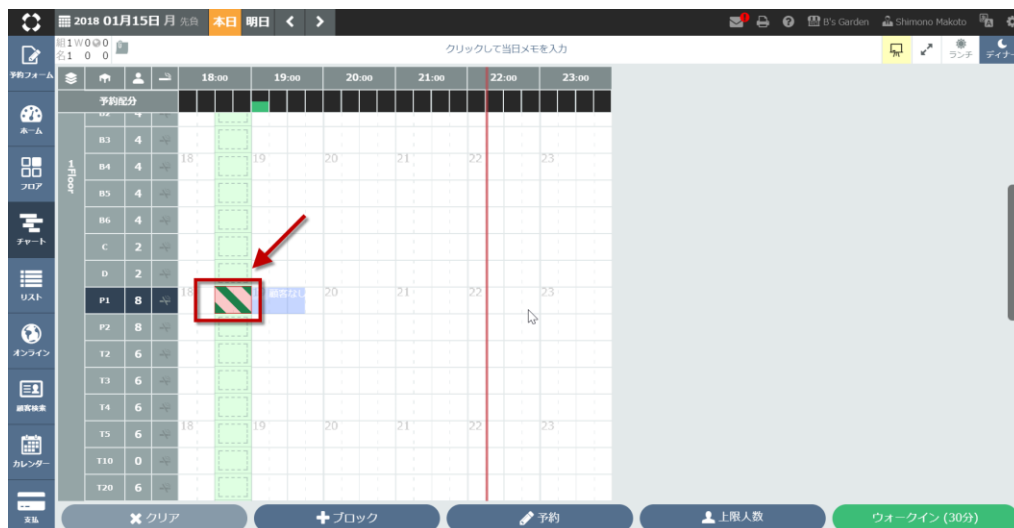
※表示にあたり、TS1.0 より設定が必要になります。設定方法は後述します。

### フロアからの予約

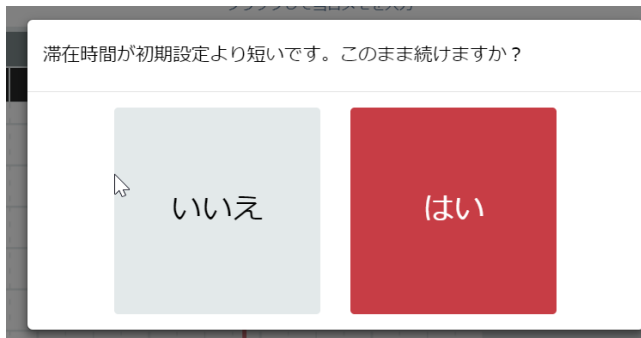


### チャートからの予約

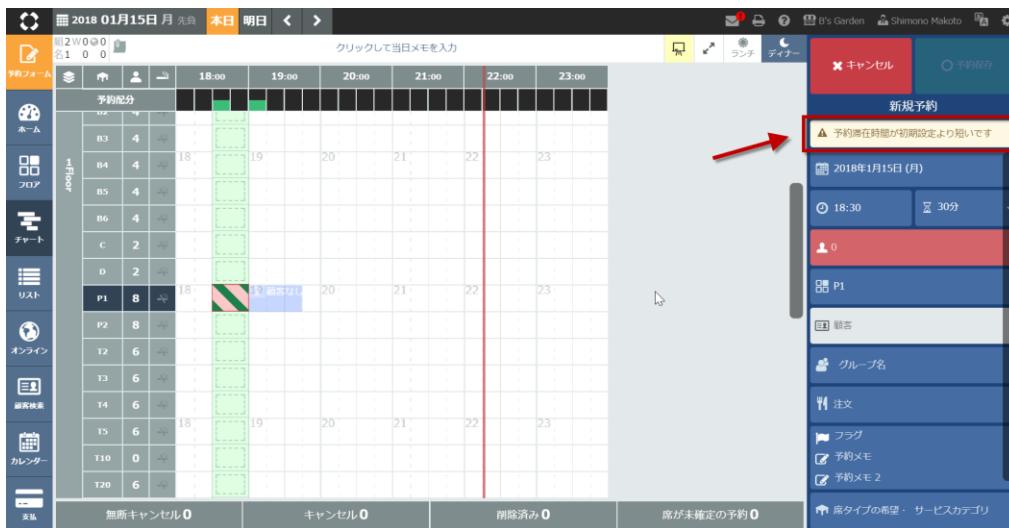
#### ・テーブル選択時



### ・予約作成時



### ・「はい」を選択後



**・TS 顧客検索 検索フィールドに 注文、POS 伝票、支払の一人平均等検索条件等の追加**

※一部、オプション利用以外は非表示（POS 連動、クレジット決済）

追加項目

注文： 価格・合計

POS 伝票： 一人当たり利用平均額・価格・合計（要 POS 連携オプション）

支払： 一人当たり利用平均額（要クレジットカードオプション）



The screenshot displays the VESPER customer search interface. On the left, there are various filter categories including DM, gender, age, language, staff, parent store, SNS, creation date, update date, event, location, and membership program. On the right, there are search result sections for '注文' (Orders), 'POS伝票' (POS Receipts), and '支払' (Payments). Each section includes fields for menu category, individual menu, quantity, price, and total. Red boxes highlight the '価格' (Price) and '合計' (Total) fields in the '注文' section, and the '一人当たり利用平均額' (Average amount per person) field in both the 'POS伝票' and '支払' sections.

**・TC 複雑なパスワード必須等々セキュリティの強化。**

## TableCheck 利用者がマイページを作成する際のパスワード強化

### ・TC メニューの表示言語を選択する設定を追加

言語により表示するプラン、非表示にするプランとを別けることが可能になりました。

※弊社側で設定する必要があります。恐れ入りますが、サポート宛にお問い合わせください。

#### 日本語の表示

#### 英語表示

## ■ [設定箇所]

### <<TS 自分以外の利用者パスワードリセット機能を追加>>

1. TS1.0 設定画面にログイン
2. 権限設定 - 付与する権限を編集
3. 許可された操作 - オプション：利用者パスワードの編集 にチェック  
※設定内容についてのご質問はサポート宛にお問い合わせください。

1. TS1.0 設定画面にログイン  
[https://production.tablesolution.com/app/users/sign\\_in](https://production.tablesolution.com/app/users/sign_in)  
※店舗設定 編集権限のあるユーザーでログインが必要

2. 店舗 - 当該店舗を設定

権限名称	利用者編集ランク	許可された操作	編集	削除
本部管理者	3	<ul style="list-style-type: none"> <li>予約の編集</li> <li>顧客の編集</li> <li>顧客の統合</li> <li>店舗設定の編集</li> <li>予約配分の編集</li> <li>会員カードを見る</li> <li>会員カードの編集</li> <li>利用者設定の編集</li> <li>本部情報の編集</li> <li>権限設定の編集</li> <li>文書情報の編集</li> <li>CTI (電話運動) を有効にする</li> <li>顧客情報データ出力 (制限付き)</li> <li>その他データ出力</li> <li>店からのお知らせの送信</li> </ul>		
店舗管理者	1	<ul style="list-style-type: none"> <li>予約の編集</li> <li>顧客の編集</li> <li>顧客の統合</li> <li>店舗設定の編集</li> <li>予約配分の編集</li> <li>会員カードを見る</li> <li>利用者設定の編集</li> <li>CTI (電話運動) を有効にする</li> <li>その他データ出力</li> <li>店からのお知らせの送信</li> </ul>		
店舗スタッフ	0	<ul style="list-style-type: none"> <li>予約の編集</li> <li>顧客の編集</li> <li>顧客の統合</li> <li>会員カードを見る</li> <li>CTI (電話運動) を有効にする</li> </ul>		

3. 許可された操作 - オプション：利用者パスワードの編集 を有効にする



<<TS 予約作成時の 用途・来店経路・きっかけ を必須にする>>

1. TS1.0 設定画面にログイン
  2. 店舗 - 当該店舗を設定
  3. 管理画面 - オプション：以下を有効にする
    - ・予約フォームに用途を必須にする
    - ・予約フォームに来店経路を必須にする
    - ・予約フォームにきっかけを必須にする
- ※設定内容についてのご質問はサポート宛にお問い合わせください。

1. TS1.0 設定画面にログイン  
[https://production.tablesolution.com/app/users/sign\\_in](https://production.tablesolution.com/app/users/sign_in)  
 ※店舗設定 編集権限のあるユーザーでログインが必要

2. 店舗 - 当該店舗を設定



店舗名	管理用名称	Eメール	作成日	設定	削除
Nobu Test Restaurant	Nobu Test Resta	hashino@kkvesper.jp	2014-05-31		
DEMOLAND (問い合わせ型)	VESPER・DEMOLAND	hashino@kkvesper.jp	2014-07-22		
B's Garden	B's Garden	shimono@kkvesper.jp	2015-03-18		

3. 管理画面 - オプション：以下を有効にする

予約 顧客

店舗を編集する 連絡先 **管理画面** オンライン

\* 滞在時間 1時間 ▼

- 予約フォームに作成者の選択を必須にする ?
- 予約フォームに顧客を必須にする
- 予約フォームに用途を必須にする
- 予約フォームに来店経路を必須にする
- 予約フォームにきっかけを必須にする
- カレンダーに六曜(六輝)を表示する
- 予約時間前にステータスを表示する
- 予約時間後にステータスを表示する
- 予約グループ名を表示する
- 予約メモ2をメモの前にを表示する
- 予約者の電話番号を選択する
- TS画面上予約配席ルールを表示する
- TS画面上予約配席ルールを必須にする
- TS画面上短い予約滞在時間アラートを有効にする

複数回リマインド送信 - ▼

**更新する** 店舗に戻る

## <<TS 基本滞在時間より短い予約を作成する際のアラートを有効にする>>

1. TS1.0 設定画面にログイン
2. 店舗 - 当該店舗を設定
3. 管理画面 - オプション : TS 画面上短い予約滞在時間アラートを有効にする

1. TS1.0 設定画面にログイン  
[https://production.tablesolution.com/app/users/sign\\_in](https://production.tablesolution.com/app/users/sign_in)  
 ※店舗設定 編集権限のあるユーザーでログインが必要

2. 店舗 - 当該店舗を設定

店舗名	管理用名称	Eメール	作成日	設定	削除
Nobu Test Restaurant	Nobu Test Resta	hashino@kkesper.jp	2014-05-31		
DEMOLAND (問い合わせ型)	VESPER・DEMOLAND	hashino@kkesper.jp	2014-07-22		
B's Garden	B's Garden	shimono@kkesper.jp	2015-03-18		

3. 管理画面 - オプション : 以下を有効にする

滞在時間: 1時間

- 予約フォームに作成者の選択を必須にする
- 予約フォームに顧客を必須にする
- 予約フォームに用途を必須にする
- 予約フォームに来店経路を必須にする
- 予約フォームにきつかけを必須にする
- カレンダーに六曜(六曜)を表示する
- 予約時間前にステータスを表示する
- 予約時間後にステータスを表示する
- 予約グループ名を表示する
- 予約メモ2をメモの前に表示する
- 予約者の電話番号を選択する
- TS画面上予約配席ルールを表示する
- TS画面上短い予約滞在時間アラートを有効にする

複数回リマインド送信: -

更新する | 店舗に戻る



■TableSolution サポート窓口（平日 10:30～19:30）

TEL : 03-5565-0112

メール : support@tablesolution.com



以上